

Μαθητικό περιοδικό  
των μαθητών του  
Δημοτικού Σχολείου  
Λιμεναρίων

---

ΣΤ' Τάξη  
Τεύχος 1<sup>ο</sup>  
Δεκέμβριος 2016

# Τα τελειόφοιτα σαΐνια



## Περιεχόμενα:

Σχολικό μπούλιγκ

Συνέντευξη από ψυχολόγο

Ο αθλητισμός γυμνάζει το σώμα και το  
μυαλό μας

Αναγέννηση Λιμεναρίων

17η Νοεμβρίου , ημέρα γιορτής στο  
σχολείο μας

Βιβλιοπαρουσίαση

Ένα ξεχωριστό χριστουγεννιάτικο έθιμο

Χριστουγεννιάτικη εκδήλωση

Χριστουγεννιάτικη ιστορία

Το ψηλότερο φυσικό χριστουγεννιάτικο  
δέντρο

Στολισμός караβιού ή δέντρου;

Χριστουγεννιάτικα έθιμα από τη  
Γερμανία

Συνταγές γαστρονομίας

Εύκολες χριστουγεννιάτικες  
κατασκευές

Ψυχαγωγία

Συντακτική ομάδα:

Ανεστίδη Ελευθερία

Αρχοντίτση Σταματία

Αρχοτίτση Στεφανία

Βεϊσλλάρι Δέσποινα

Σαλταρή Εύη



## Σχολικό μπούλινγκ



Στο σχολείο μας, αλλά και σε άλλα σχολεία όλου του πλανήτη, μερικά παιδιά κάνουν μπούλινγκ σε κάποια άλλα παιδιά. Νομίζω ότι αυτά τα παιδιά που κάνουν μπούλινγκ είναι πολλά. Συνήθως είναι πολύ κακά παιδιά που δεν τους έχουν μάθει οι γονείς σωστούς τρόπους και έχουν χαμηλή αυτοεκτίμηση.

Οι μορφές του μπούλινγκ είναι πολλές. Από μερικά παραδείγματα που γνωρίζω είναι παιδιά που πλακώνονται στο ξύλο, βρίζονται, δεν θέλουν άλλα παιδιά στην παρέα τους, αναγκάζουν κάποιο παιδί να κάνει κάτι κακό ή απλά σε αγνοούν. Πολλές φορές τα παιδιά που δέχονται μπούλινγκ δεν αντέχουν στο τέλος. Συχνά φτάνουν στο σημείο να κλαίνε, να θέλουν να εξαφανιστούν, να φοβούνται να πάνε στο σχολείο ή ακόμα να αυτοκτονούν.

Καλό θα 'ναι να βγει ένας καινούριος νόμος, ο οποίος θα τιμωρεί τα παιδιά που κάνουν μπούλινγκ. Η τιμωρία τους να 'ναι αλλαγή περιβάλλοντος ή εισαγωγή σε ειδικό ίδρυμα για δύο χρόνια. Να ξέρει ο καθένας τι τον περιμένει και να σκεφτεί καλά τις πράξεις του. Βεβαίως με μεγαλύτερη συνεργασία των δασκάλων και με αυτόν τον τρόπο τα σχολεία κατά την γνώμη μου θα λειτουργούν χωρίς βία και χωρίς μπούλινγκ. Απλά ειρηνικά. Έτσι τα παιδιά δεν θα φοβούνται να πάνε στο σχολείο, δεν θα αυτοκτονούν, δεν θα κλαίνε και δεν θα εξαφανίζονται.

Στο τέλος να καταλάβουν όλα τα παιδιά ότι όλοι είμαστε ίσοι. Είτε είναι πλούσιοι, φτωχοί, δημοφιλείς, μεγάλοι, μικροί, αδύνατοι, παχουλοί, μαύροι, άσπροι, πρόσφυγες, μετανάστες, Έλληνες, Αλβανοί, Τούρκοι, Ορθόδοξοι, Καθολικοί, Μουσουλμάνοι ή άπιστοι.

Κων/να Αγά

## Συνέντευξη από την ψυχολόγο κ. Μαρουγκλιάνη Σταματίνα

-Γεια σας.

-Θα ήθελα να σας πάρω μια συνέντευξη για τα παιδιά που περνάνε bullying.

-Πώς νιώθει ένα παιδί?

-Νιώθει πάρα πολύ άσχημα νιώθει ότι κάτι έχει κάνει το ίδιο ντροπή, φόβο για να μην ξανά γίνει ή νομίζει ότι έχει λιγότερες ικανότητες.

-Οι γονείς πρέπει να κάνουν κάτι συγκεκριμένο?

-Μπορούν να μιλήσουν με τους δασκάλους και μπορούν να ρωτήσουν το παιδί τους για το πώς νιώθει.

-Οι γονείς θα κάνουν το πρώτο βήμα να έρθουν σε εσάς ή σε οποιοδήποτε άλλο ψυχολόγο.

-Αν κρίνουν οι γονείς ότι το παιδί δυσκολεύεται τότε το ποιο σωστό θα ήταν να επικοινωνήσουν με έναν ψυχολόγο αλλά μπορεί να το ζητήσουν και τα παιδιά.

-Ένα παιδί θα το δεχτεί αυτό, να πάει σε ψυχολόγο?

-Αν δυσκολεύεται πάρα πολύ και δέχεται αυτό που του συμβαίνει σαν πρόβλημα τότε το ποιο πιθανόν είναι να ζητήσει κι αυτό.

-Ευχαριστώ πολύ που είχα τη δυνατότητα να σας μιλήσω.

Σταματία Αρχοντίτση



[www.tyler101.com](http://www.tyler101.com) (2nd Curriculum Education 101 Weblog)

## Ο αθλητισμός γυμνάζει το σώμα και το μυαλό μας

Συνέντευξη από τον γυμναστική του σχολείου μας κ. Γεώργιο Κουτσουμανή.

- Θέλατε από μικρός να γίνετε γυμναστής?
- Ναι, ήθελα από μικρός να γίνω γυμναστής.
- Γιατί θέλατε να γίνετε γυμναστής?
- Γιατί είχα πολλή ενέργεια και ήθελα να την καταναλώνω.
- Τι πιστεύετε γι' αυτούς που δεν τους αρέσει ο αθλητισμός?
- Εγώ πιστεύω ότι το σώμα μας και το μυαλό πρέπει να γυμνάζονται το ίδιο.
- Πώς νιώθετε που κάνετε γυμναστική σε παιδιά?
- Νομίζω δεν υπάρχει σημαντικότερο το να μυείς το σώμα σου και είμαι περήφανος που δουλεύω με παιδιά.
- Αν σπουδάζατε κάτι άλλο τι θα θέλατε να γίνετε?
- Η δεύτερη επιλογή που θα ήθελα να γίνω είναι "Ίκαρος" στην πολεμική αεροπορία.

Δέσποινα Βεισλλάρι



## Αναγέννηση Λιμεναρίων

Η φετινή πορεία της τοπικής ομάδας

Με το δεξί άρχισε η Αναγέννηση Λιμεναρίων τον θεσμό του ερασιτεχνικού κυπέλλου Ν. Καβάλας 4 - 1 με τον Άρη Πρίνου.

Θεαματικά τελείωσε η Αναγέννηση Λιμεναρίων τον 2 όμιλο 6 - 0 διέλυσε τον Φάρο Μαριών.



Παραμένει στην πρώτη θέση του πρωταθλήματος Ν. Καβάλας η Αναγέννηση Λιμεναρίων μετά από το εντυπωσιακό 7- 1 με τον Αίαντα Παναγίας.

Πεντάρα για Αναγέννηση Λιμεναρίων Αναγέννηση Λιμεναρίων- Ατρόμητος Λεκάνης: 5-0. Η Αναγέννηση Λιμεναρίων ήταν το φαβορί για τη νίκη κόντρα στον Ατρόμητο Λεκάνης στο μεταξύ τους παιχνίδι, που έγινε την Κυριακή (4/12), για την 10η αγωνιστική του 1ου ομίλου της Β' κατηγορίας, την κατέκτησε με 5-0 και παραμένει στην κορυφή με 28β.

Κυδώνης Γιώργος

## Η γιορτή του Πολυτεχνείου




Την 17η Νοεμβρίου, τη γιορτή του Πολυτεχνείου, οι μαθητές της Πέμπτης τάξης του σχολείου μας ετοίμασαν μια γιορτή προς τιμήν αυτών των φοιτητών, που συγκεντρώθηκαν εκεί στον χώρο του Πολυτεχνείου το 1973 και πάλεψαν για την απόκτηση της ελευθερίας τους και των

δικαιωμάτων τους. Πρώτα ακούστηκαν κάποια τραγούδια και μετά κάποια παιδιά μίλησαν για την εξέγερση του Πολυτεχνείου και όλα τα γεγονότα. Ύστερα έβαλαν να ακούσουμε ένα ηχητικό ντοκουμέντο σχετικά με το τι έγινε εκείνη την μέρα στο Πολυτεχνείο, απάγγελαν ποιήματα, για τους φοιτητές που ήταν στο Πολυτεχνείο. Στα ηχητικά ντοκουμέντα ακούσαμε να λένε τον εθνικό μας ύμνο και κάποιους να μιλάνε στα ραδιόφωνα. Μετά μας έβαλαν να ακούσουμε τραγούδια που ακούγανε στο Πολυτεχνείο, για τα Ναι και τα Όχι της δημοκρατίας, τραγούδησαν τα παιδιά της πέμπτης τάξης, για το τίμημα των φοιτητών και τον φόβο τους και στο τέλος είπαν κάτι συνθήματα που λέγανε οι φοιτητές του Πολυτεχνείου. Μας έδειξαν μία συλλογή από σχετικούς πίνακες και στο τέλος είπαμε όλοι τον Εθνικό Ύμνο.

Δέσποινα Βεϊσλλάρι

## Βιβλιοπαρουσίαση



### Οι ιστορίες του Σάββα: Πώς να επιβιώσετε από τους γονείς όταν πάτε σχολείο.

Το βιβλίο αναφέρεται στις σχέσεις που έχουν οι γονείς με τα παιδιά. Στο συγκεκριμένο βιβλίο φαίνεται ότι οι γονείς του Σάββα είναι αρκετά υπερπροστατευτικοί μαζί του.

Η πρώτη ιστορία μιλάει για την πρώτη μέρα του σχολείου του Σάββα, όπου οι γονείς του από την αγωνία τους μένουν ξάγρυπνοι όλο το βράδυ.

Η δεύτερη ιστορία μιλάει για μία ζωγραφιά που έπρεπε να κάνει το παιδί, όμως ξύπνησε μέσα στους γονείς του ο παιδικός τους εαυτός και την έκαναν εκείνοι.

Η τρίτη και τελευταία ιστορία αναφέρεται κυρίως σε μία ψείρα η οποία έγινε η αιτία να δημιουργηθεί μία νέα φίλια.

Όλοι οι μαθητές του σχολείου μας διαβάσαμε και κάναμε εργασίες σχετικές με το παραπάνω βιβλίο. Θέλοντας να γνωρίσουμε από κοντά τη συγγραφέα Τασούλα Τσιλιμένη, την καλέσαμε και δέχτηκε με ιδιαίτερη χαρά και προθυμία. Την υποδεχτήκαμε με τους γονείς μας στο σχολείο μας την Κυριακή 27 Νοεμβρίου στις 5 μ.μ. Το βιβλίο παρουσίασαν οι εκπ/κοί Χαμοξάρα Γεωργία, Μυριανίδου Ευθυμία και φυσικά η ίδια η συγγραφέας. Οι μαθητές της Δ' τάξης διάβασαν αποσπάσματα του βιβλίου. Έκθεση βιβλίου στήθηκε στον χώρο και στο τέλος η συγγραφέας υπέγραψε βιβλία της. Συνδιοργανωτές της εκδήλωσης ήταν το Δ. Σ. Λιμεναρίων, ο Σύλλογος Γονέων & Κηδεμόνων και το βιβλιοπωλείο «Ο ΔΑΙΜΩΝ».



Μια επιτυχημένη εκδήλωση που έφερε πολύ κοντά τα παιδιά με τη δημιουργό του παιδικού βιβλίου.

Η Τασούλα Τσιλιμένη είναι Αναπληρώτρια καθηγήτρια στο Πανεπιστήμιο Θεσσαλίας στο οποίο διδάσκει Παιδική Λογοτεχνία, Αφήγηση και Μυθοπλασία/Δημ. Γραφή.

Στο Πρόγραμμα Μεταπτυχιακών Σπουδών του Παν. Θεσσαλίας διδάσκει ζητήματα σχεδιασμού παιδαγωγικού εντύπου.

Είναι επιστημονική υπεύθυνη της Κατεύθυνσης Λογοτεχνίας και Παιδικού Βιβλίου του Εργαστηρίου Λόγου και

Πολιτισμού του Πανεπιστημίου Θεσσαλίας. Μελέτες της έχουν δημοσιευθεί σε ελληνικά και ξένα έγκριτα περιοδικά. Είναι Δ/ντρια του ηλ. περιοδικού KEIMENA για τη μελέτη της Παιδικής Λογοτεχνίας ([www.keimena.ece.uth.gr](http://www.keimena.ece.uth.gr)) και μέλος της συντακτικής επιτροπής του περιοδικού «Διαδρομές».

Ασχολείται επίσης με την κριτική βιβλίων που δημοσιεύονται σε περιοδικά όπως «Διαδρομές», «οanagnostis» κ.α. Εκτός από άρθρα, μελετήματα και βιβλία για τη θεωρία/διδασκτική της Παιδικής Λογοτεχνίας, εκδίδει και λογοτεχνικά βιβλία για παιδιά.

Έχει την επιστημονική επιμέλεια πολλών βιβλίων μεταξύ των οποίων και : Συγκριτική Παιδική Λογοτεχνία της O'Sullivan, και το βιβλίο Λέξεις για τις εικόνες του Nodelman και τα δυο στις εκδόσεις Πατάκη.

Ήταν συντονίστρια της συγγραφής του Ανθολογίου της Α και Β Δημοτικού του ΥΠΕΠΘ και μέλος της συγγραφικής ομάδας, ενώ της έχει ανατεθεί ο σχεδιασμός του αντίστοιχου ανθολογίου για το Παιδαγωγικό Ινστιτούτο της Κύπρου

Είναι πρόεδρος του Πανελλήνιου Ομίλου Φίλων της Αφήγησης, μέλος του Κύκλου του ελληνικού βιβλίου και της Γυναικείας Λογοτεχνικής Συντροφιάς, καθώς και ιδρυτικό μέλος της Εταιρίας για την προστασία της παιδικής ηλικίας καθώς και πρόεδρος του Φεστιβάλ Αφήγησης που διοργανώνεται από το 2003 ανά διετία στον Όλυμπο.

Κάποια από τα βιβλία της:

Το εικονογραφημένο παιδικό βιβλίο. Όψεις, απόψεις, Πανεπιστημιακές εκδόσεις Θεσσαλίας, Βόλος

Η τέχνη και τη τεχνική της δημιουργικής γραφής,(επιμέλεια) Επίκεντρο

Αφήγηση και εκπαίδευση, Επίκεντρο

Αφήγηση και Περιβαλλοντική εκπαίδευση, Καστανιώτης,

Φιλαναγνωσία και Κοινωνικοσυναισθηματική ανάπτυξη του παιδιού: Παιχνίδια και δραστηριότητες (σε συνεργασία), Επίκεντρο  
Λογοτεχνικά βιβλία:

Τη νύχτα που ζήλεψε το φεγγάρι( μυθιστόρημα crossover) Σύγχρονοι Ορίζοντες

Το κουμπί(διηγήματα για ενήλικες), υπό έκδοση

Πρόσφατα ΠΑΙΔΙΚΑ

Γάτα σκύλος κι ένα αρνί πορτρέτα σε μια γκαλερί, Μεταίχμιο

Ο κύριος Μπου, εκδόσεις Δίπτυχο

Στις εκδόσεις ΔΙΑΠΛΑΣΗ κυκλοφορούν:

Ο κύριος Μπου στην παραλία

Ο κύριος Μπου σερφάρει

Και 4 βιβλία παιδαγωγικών δραστηριοτήτων για μικρά παιδιά με γενικό τίτλο: ΜΑΘΑΙΝΩ ΜΕ ΤΟΝ ΚΥΡΙΟ ΜΠΟΥ

Το τελευταίο της βιβλίο με τίτλο Ιστορίες του Σάββα: Πώς να επιβιώσετε από τους γονείς όταν πάτε σχολείο, είναι στις εκδόσεις Πατάκη.

Συντακτική ομάδα

## Ένα ξεχωριστό χριστουγεννιάτικο έθιμο



Κάθε χρόνο τέτοια εποχή, στην Ισλανδία τα βιβλία πλημμυρίζουν τα σπίτια. Σύμφωνα με τη χριστουγεννιάτικη παράδοση οι άνθρωποι συνηθίζουν να ανταλλάσσουν δώρα βιβλία και να περνούν τη νύχτα των Χριστουγέννων με διάβασμα. Ένα υπέροχο έθιμο που μας δείχνει πόσο σημαντικό είναι το βιβλίο στη ζωή κάθε ανθρώπου .

Σύμφωνα με άρθρο του BBC χώρα έχει τους περισσότερους συγγραφείς, τα περισσότερα βιβλία που έχουν εκδοθεί και διαβάζονται απ' ότι οπουδήποτε αλλού στον κόσμο. Ένας στους 10 Ισλανδούς κάποια στιγμή της ζωής τους, θα δημοσιεύσει ένα βιβλίο.

Συντακτική ομάδα

## Χριστουγεννιάτικη εκδήλωση



Το Σάββατο 10 Δεκεμβρίου στις 5:00μ.μ. πραγματοποιήθηκε η χριστουγεννιάτικη εκδήλωση του Συλλόγου Γονέων και Κηδεμόνων με τη βοήθεια του Δημοτικού Σχολείου στο κλειστό Γυμναστήριο Λιμεναρίων. Υπήρχαν πολλές δραστηριότητες όπως facepainting, γράμματα στον Αη Βασίλη, χειροτεχνίες, δώρα, μπαζάρ, κ.α. Αρχικά ο πρόεδρος του Συλλόγου εκφώνησε μία σύντομη ομιλία και αμέσως μετά ακούστηκαν ποιήματα και τραγούδια από τους μαθητές, με τη συνοδεία αρμονίου από τη δασκάλα της μουσικής.



Ακολούθησε η φωταγωγή του δέντρου.



Ιδιαίτερα εντυπωσιακές ήταν οι χριστουγεννιάτικες κατασκευές όλων των τάξεων.



Μαθητές, εκπαιδευτικοί και γονείς συνεργάστηκαν και διασκέδασαν μέσα σε μια ατμόσφαιρα ζεστασιάς και γιορτής. Ένωσαν τη μαγεία των Χριστουγέννων. Της γιορτή της αγάπης, της αλληλεγγύης, της ανθρωπιάς. Τα Χριστούγεννα είναι για όλους μας μια ξεχωριστή γιορτή.

Σταματία Αρχοντίση



## Χριστουγεννιάτικη ιστορία

### Η μαγεία των Χριστουγέννων



Ήταν προπαραμονή πρωτοχρονιάς, όταν ένα χειμωνιάτικο απόγευμα η μικρή Χριστίνα έγραφε το γράμμα της στον Άγιο Βασίλη: Αγαπητέ Άγιε Βασίλη φέτος τα Χριστούγεννα δεν θέλω δώρο μόνο μια εξακρίβωση, αν υπάρχεις.

Οι μέρες πενούσαν η περιέργεια της μικρής Χριστίνας φούντωνε ολοένα και περισσότερο. Άραγε υπάρχει Άγιος Βασίλης; Η μαμά την έβλεπε στενοχωρημένη και δεν ήξερε τι να κάνει τι να της πει. Κι επειδή δεν άντεχε άλλο να την βλέπει έτσι αποφάσισε να της μιλήσει. Την πλησίασε και της είπε: κοριτσάκι μου τι έχεις, δεν αντέχω να σε βλέπω άλλο έτσι.

-Καλά θα σου πω, με προβληματίζει κάτι τον τελευταίο καιρό. Έχω μια αμφιβολία για το αν υπάρχει Άγιος Βασίλης.

-Μα πώς σου ήρθε τώρα αυτό, δεν είπαμε πως ο Άγιος Βασίλης υπάρχει και σου αφήνει κάθε χρόνο τα δώρα σου κάτω από το χριστουγεννιάτικο δέντρο;

-Ναι, αλλά τα παιδιά στο σχολείο λένε ότι δεν υπάρχει Άγιος Βασίλης.

-Και τότε ποιος αφήνει τα δώρα κάτω από το δέντρο;

-Τα παιδιά λένε ότι τα αφήνουν οι γονείς μας.

-Μάλιστα, καλά ας αλλάξουμε θέμα.

-Τι έγραψες στο γράμμα σου, τι θέλεις να σου φέρει ο Άγιος Βασίλης;

-Τίποτα, το μόνο που του ζήτησα είναι να μου πει αν υπάρχει.

-Αγάπη μου τι έχεις πάθει πια με το αν υπάρχει Άγιος Βασίλης, σου είπα ότι υπάρχει. Τι άλλο θες σου έχω πει εγώ ποτέ ψέματα;

-Όχι.

Την επόμενη ημέρα η Χριστίνα έστειλε το γράμμα της σε ένα τηλεοπτικό κανάλι το οποίο ότι δημοσίευε ήταν αλήθεια και γι' αυτό η Χριστίνα έστειλε το γράμμα της εκεί, γιατί ήταν σίγουρη πως ό, τι δημοσίευε το κανάλι αυτό θα πίστευε από εδώ και πέρα.

Το γράμμα μόλις πήγε στο κανάλι αμέσως έφερε αναστάτωση. Δεν ήξεραν τι να κάνουν οι εργαζόμενοι του καναλιού τι να δημοσιεύσουν, πανικοβλήθηκαν. Και ως γνωστών όλοι φόρτωσαν την δουλειά στον ιδιοκτήτη κύριο Νικολάου. Εκείνος αφού το σκέφτηκε λιγάκι αποφάσισε να δημοσιεύσει ότι: *Ο Άγιος Βασίλης υπάρχει. Όμως οι άνθρωποι έχουμε πολύ λίγο μυαλό για να νιώσουμε την μαγεία των Χριστουγέννων και όχι μόνο δεν μπορούμε να την νιώσουμε αλλά προσπαθούμε και να την χαλάσουμε με όποιον τρόπο βρίσκεται μπροστά μας. Πιστεύουμε ότι πιστεύουν και οι άλλοι για αυτό ακριβώς αναιρούμε τον Άγιο Βασίλη και την μαγεία των Χριστουγέννων γιατί δεν μπορούμε να σχηματίσουμε τη δική μας γνώμη. Ο Άγιος Βασίλης υπάρχει για όσους δεν επηρεάζονται από τους άλλους και για όσους νιώθουν και καταλαβαίνουν τη μαγεία των Χριστουγέννων. Έτσι η οκτάχρονη Χριστίνα επιβεβαίωσε την γνώμη της και κάθε χρόνο δεν σήκωνε κουβέντα για το ότι δεν υπάρχει Άγιος Βασίλης.*

Ελευθερία Ανεστίδη





## Στολισμός καραβιού ή δέντρου;

Στολισμός καραβιού. Ένα έθιμο πανάρχαιο της ναυτικής πατρίδας μας. Το καράβι συμβολίζει την καινούργια πλευρά του ανθρώπου στη ζωή, μετά τη γέννηση του Χριστού. Έθιμο που υποχώρησε με το χρόνο, μπροστά σε αυτό του δέντρου, αλλά κανένας δεν δείχνει να το έχει ξεχάσει.

Το ελληνικό παραδοσιακό καραβάκι αποτελεί παράδοση των παλαιών εποχών της χώρας μας, που τα παιδιά με αγάπη, χαρά και δημιουργικό νου κατασκεύαζαν τα παιχνίδια τους. Αποτελούσε, όμως, και ένα είδος τιμής και καλωσορίσματος στους ναυτικούς, που επέστρεφαν από τα ταξίδια τους.



## Το ψηλότερο φυσικό χριστουγεννιάτικο δέντρο

Στις 25 Νοεμβρίου 2016 φωτίστηκε, στολίστηκε το ψηλότερο φυσικό χριστουγεννιάτικο δέντρο στην πόλη των Τρικάλων. Μετέφερε το φως του με το άστρο του σε όλη την πόλη.

Οι Τρικαλινοί και οι επισκέπτες των Ξωτικών και των πειρατών βρέθηκαν στην πλατεία, για μια γιορτή διαφορετική, μια γιορτή που θα έδινε

στο δέντρο, τη λάμψη που του άξιζε και στα Τρίκαλα, το φως των ημερών της αγάπης.

Το δέντρο, που ανήκει στην κατηγορία «σεκόβια», «μετακόμισε» στα Τρίκαλα το μακρινό 1977, όντας ήδη σε ύψος 3 μέτρα. Ο Δασάρχης θεωρούσε ότι δεν θα μπορούσε να μεταφυτευτεί, προσπαθώντας να αποτρέψει έναν πρόωρο χαμό. Αλλά αυτό... μάλλον ήθελε το τρικαλινό χώμα.

Παρότι την πρώτη χρονιά κάπως άργησε να συνηθίσει το κλίμα με τα πολλά νερά, αναγκάστηκε η αρμόδια υπηρεσία να το... κουρέψει, για να πάρει... αέρα. Αμέσως μετά έγινε το δέντρο – σύμβολο της πλατείας, ξεπερνώντας σε ύψος τα 33 μέτρα.

Εύα Μπλιώνη

Το Χριστουγεννιάτικο δέντρο έχει γερμανική προέλευση και χρονολογείται από την εποχή του Αγίου Βονιφάτιου, Άγγλου ιεραπόστολου που βρέθηκε στην χώρα τον 8ο αιώνα. Ο Άγιος αντικατέστησε στις θυσίες στον θεό Όντιν των Νορβηγών με ένα ψηλό δέντρο αφιερωμένο στον Ιησού. Ο μύθος θέλει τον Άγιο Βονιφάτιο να βρίσκεται μπροστά στο θέαμα παγανιστών έτοιμων να θυσιάσουν ένα αγόρι κοντά σε μια βελανιδιά. Με ένα χτύπημα του τσεκουριού που είχε μαζί του έκοψε το δέντρο και σταμάτησε την θυσία. Ένα μικρό έλατο βγήκε στην θέση της κομμένης βελανιδιάς και είπε στους παγανιστές πως ήταν το δέντρο της ζωής και έστεκε εκεί για τον Ιησού. Κάπως έτσι ξεκίνησε και η παράδοση!

Στην Ελλάδα έφερε το έθιμο του στολισμού ενός ελάτου τα Χριστούγεννα ο βασιλιάς Όθωνας το 1833, φυσικό κι επόμενο λόγω βαυαρικής καταγωγής. Την τιμητική να δουν



για πρώτη φορά στολισμένο δέντρο είχαν οι κάτοικοι του Ναυπλίου, αφού στα ανάκτορα εκεί τοποθετήθηκε αρχικά ενώ στην πορεία ήρθε και στην Αθήνα.

πηγή: cnn.gr

## Χριστουγεννιάτικα έθιμα από τη Γερμανία

Στη Γερμανία ο εορτασμός των Χριστουγέννων αρχίζει πολύ νωρίς, όλο αυτό το διάστημα ονομάζεται Advent. Κατασκευάζουν ένα στεφάνι (Adventskranz) από κλαδιά ελάτου και τοποθετούν επάνω τέσσερα κόκκινα κεριά, για κάθε μία από τις τέσσερις Κυριακές πριν από τα Χριστούγεννα. Παλιότερα το στεφάνι αυτό κρεμόταν με κόκκινες κορδέλες από τη λάμπα, σήμερα συνήθως είναι επιτραπέζιο. Την πρώτη Κυριακή πριν από τα Χριστούγεννα ανάβουν το ένα κεριά, την δεύτερη Κυριακή καίνε δύο κεριά, την τρίτη Κυριακή τρία και την τελευταία Κυριακή πριν από τα Χριστούγεννα καίνε και τα τέσσερα κεριά πάνω στο στεφάνι.



Για την περίοδο αυτή του Advent φτιάχνουν ένα ημερολόγιο (Adventskalender), το ημερολόγιο αυτό είναι συνήθως μεγάλο και τοθετείται στον τοίχο. Έχει πορτούλες με αριθμούς από το 1 έως το 24, δηλαδή από την 1η μέχρι την 24η Δεκεμβρίου, την παραμονή των Χριστουγέννων. Κάθε μέρα τα παιδιά ανοίγουν μια πορτούλα και τα περιμένει μια έκπληξη, μπορεί να είναι σοκολατάκι, κάποια ζωγραφιά ή και ένα μικρό παιχνιδάκι. Όλο αυτό το διάστημα οι μαμάδες φτιάχνουν με την βοήθεια των παιδιών του σπιτιού διάφορα

κουλουράκια (Plätzchen) Printen, Zuckersternchen, Spekulatius και Stollen.

Στη γιορτή του Αγ. Νικολάου στις 6 Δεκεμβρίου, τα παιδιά αφήνουν τα μμποτάκια τους έξω από την πόρτα του σπιτιού και ο Nikolaus φορτωμένος με ένα μεγάλο σακί, έρχεται τη νύχτα και τα γεμίζει με γλυκά, αν ήταν "καλά παιδιά".



Το χριστουγεννιάτικο δέντρο (Weihnachtsbaum) είναι από φυσικό έλατο με κανονικά κεράκια ή λαμπάκια και τα στολίδια του είναι μπαλίτσες, πολύχρωμες ξύλινες φιγούρες, αλογάκια, αγγελάκια ακόμη και ζαχαρωτά. Την παραμονή των Χριστουγέννων ο Χριστούλης (Christkind) ή ο Weihnachtsmann φέρνουν δώρα για όλη την οικογένεια κάτω από το Χριστουγεννιάτικο δέντρο.

Στις πόλεις σε διάφορες πλατείες υπάρχουν Χριστουγεννιάτικες αγορές. Πρόκειται για υπαίθρια σπιτάκια ξύλινα, πολύχρωμα, στολισμένα γιορτινά. Εκεί βρίσκει κανείς Χριστουγεννιάτικα στολίδια, χειροποίητα δώρα, ζεστό κρασί με μπαχαρικά (Glühwein), ζεστά λουκάνικα, μπίρα, καραμελωμένους ξηρούς καρπούς, παραδοσιακά κουλουράκια.

Την ημέρα των Χριστουγέννων όλη η οικογένεια συγκεντρώνεται γύρω από το τραπέζι με το παραδοσιακό Χριστουγεννιάτικο φαγητό. Συνήθως είναι ψητή χήνα με κόκκινο λάχανο και πατατοκροκέτες.

Ιδιαίτερα εντυπωσιακός είναι ο εορτασμός για τον ερχομό του νέου έτους (Silvester), με χορούς, τραγούδια, βεγγαλικά και άφθονη σαμπάνια. Μετά την πτώση του τείχους του Βερολίνου, οι Γερμανοί αλλά και χιλιάδες τουρίστες, συγκεντρώνονται μπροστά στην αψίδα της μεγάλης πύλης

(BrandenburgerTor) και γιορτάζουν. Συμμετέχουν διάσημα συγκροτήματα και τραγουδιστές απ' όλο τον κόσμο και φυσικά πολλά πυροτεχνήματα.

FROHE WEIHNACHTEN

UND

EIN FROHES NEUES JAHR

Άγγελος Δαδαλής

## Συνταγές γαστρονομίας



### Χριστουγεννιάτικη σαλάτα

#### Υλικά Συνταγής:

- 1 μαρούλι
- 1 άσπρο λάχανο
- 1 κόκκινο λάχανο
- 2 μέτρια αγγούρια
- 1 καρότο τριμμένο
- 2-3 μέτριες ντομάτες
- 1 πακετάκι κρουτόν
- 2 κουταλιές της σούπας ξύδι balsamico
- 1 κουταλιά της σούπας μέλι
- άνιθος ψιλοκομμένος
- μια χούφτα καρύδια κομμένα στη μέση
- αλάτι
- ελαιόλαδο

#### Εκτέλεση:

Κόβουμε το μαρούλι, το άσπρο και το κόκκινο λάχανο σε λεπτές φέτες και τα τοποθετούμε στη σαλατιέρα.

Καθαρίζουμε τα αγγούρια, τα κόβουμε σε φέτες και τα προσθέτουμε στη σαλατιέρα.

Κόβουμε τις ντομάτες σε κυβάκια και τις προσθέτουμε μαζί με το τριμμένο καρότο στα υπόλοιπα υλικά.

Για τη σως, ανακατεύουμε το balsamico με το μέλι.

Προσθέτουμε τα κρουτόν, τον άνιθο και τα καρύδια.

Πασπαλίζουμε με λίγο αλάτι και ανακατεύουμε τη σαλάτα με το λάδι.

### Κοτόπουλο φιλέτο γεμιστό, χριστουγεννιάτικο



#### Υλικά Συνταγής

- 4 φιλέτα στήθος κοτόπουλο
- 3 κ.σ. ελαιόλαδο
- 1/4 φλ. κονιάκ
- 1 φλ. ζωμό κότας
- αλάτι
- πιπέρι
- αποξηραμένα δαμάσκηνα και βερίκοκα
- λίγο σπάγκο ψησίματος

#### Για τη γέμιση

- 4 κ.σ. ελαιόλαδο
- 100 γρ. κιμά μοσχαρίσιο
- 2 κ.σ. ψιλοκομμένο κρεμμύδι
- 2 κ.σ. κουκουνάρι
- 4 ψιλοκομμένα αποξηραμένα δαμάσκηνα
- 4 βρασμένα κάστανα ψιλοκομμένα
- 1 μήλο τριμμένο
- 4 κ.σ. κονιάκ
- χυμό και ξύσμα από 1 πορτοκάλι

#### Εκτέλεση

Χρόνος μαγειρέματος: 25 λεπτά

Με κοφτερό μαχαίρι ανοίγουμε τα φιλέτα στήθος κοτόπουλου, ώστε να μεγαλώσει η επιφάνεια τους. Τα χτυπάμε με μπάτη ή κάποιο άλλο βαρύ αντικείμενο, ώστε να πλατύνουν και να ανοίξουν, σε μεγάλη επιφάνεια.

Λαδώνουμε τα φιλέτα και αλατοπιπερώνουμε καλά από όλες τις πλευρές.

Μοιράζουμε δυο κουταλιές γέμιση σε κάθε φιλέτο. Τυλίγουμε σε ρολό και δένουμε σφιχτά κάθε ρολάκι, ώστε να μην ανοίξει στο μαγείρεμα.

Ζεσταίνουμε το ελαιόλαδο σε βαθύ τηγάνι με χοντρή βάση και σε δυνατή φωτιά ροδίζουμε τα ρολάκια γύρω γύρω για 2-3 λεπτά από κάθε πλευρά. Προσθέτουμε τα αποξηραμένα φρούτα ολόκληρα.

Σβήνουμε με το κονιάκ και αφήνουμε να εξατμιστεί τελείως. Προσθέτουμε το ζωμό και βράζουμε για 15 λεπτά σε μέτρια φωτιά για να ψηθεί το φιλέτο και να γλασάρει η λίγη πυκνή σάλτσα. Αν θέλουμε προσθέτουμε ένα κομμάτι κρύο βούτυρο, όσο ένα καρύδι, για να γυαλίσει η σάλτσα. Ανακινούμε το τηγάνι, για να λιώσει το βούτυρο με τη θερμοκρασία των υλικών.

Κόβουμε διαγώνια κάθε φιλέτο και σερβίρουμε, γαρνίροντας με αποξηραμένα φρούτα και πυκνή γλασαρισμένη σάλτσα με σύσταση μελιού.

### Για τη γέμιση

Ζεσταίνουμε το ελαιόλαδο και ροδίζουμε τον κιμά για 6-7 λεπτά, ανακατεύοντας να ψηθεί.

Προσθέτουμε το κρεμμύδι και αφήνουμε να γίνει διάφανο για λίγα λεπτά.

Προσθέτουμε το κουκουνάρι, τα δαμάσκηνα, τα κάστανα και το μήλο και ανακατεύουμε. Σβήνουμε με το κονιάκ. Προσθέτουμε λίγο ξύσμα.

Αλατοπιπερώνουμε στο τέλος. Αποσύρουμε και αφήνουμε λίγο να κρυώσει. Περιχύνουμε με τον χυμό πορτοκαλιού. Ανακατεύουμε.

Συντακτική ομάδα

### Καρδούλες

Θα φτιάξουμε ζύμη και θα την αφήσουμε για τουλάχιστον δύο ώρες στο ψυγείο.

### Υλικά

70γρ. άχνη ζάχαρη

220γρ. αλεύρι

50γρ. αμύγδαλα

140γρ βούτυρο

2 κρόκους

### Εκτέλεση

Θα ανοίξουμε φίλο και θα φτιάξουμε σχήματα καρδιάς. Ψήνουμε στο φούρνο στους 160 βαθμούς.

2 καρδιές κολλάμε μαζί με κρέμα.

150γρ. βούτυρο

50γρ. άχνη ζάχαρη

2 τμχ. Ζάχαρη βανίλιας

20μλ. λικέρ

Μπορούμε να βουτάμε καρδιές στην σοκολάτα και από πάνω να βάζουμε αμύγδαλο, καρύδα ή χρωματιστές νιφάδες σοκολάτας.

Κων/να Αγά

### Κουραμπιέδες από την Αλβανία



### Υλικά:

400 gr αλεύρι

300ml χλιαρό νερό

20 gr μαγιά

2 αυγά

½ της κούπας του τσαγιού ζάχαρη

2 κουταλιές άχνη ζάχαρη

### Εκτέλεση

Παίρνουμε ένα μπολ, ρίχνουμε το χλιαρό νερό μέσα, μετά το αλάτι και τη μαγιά και τα ανακατεύουμε καλά. Μετά παίρνουμε το

αλεύρι και το ρίχνουμε σιγά – σιγά στο νερό και στο αλάτι τα ανακατεύουμε με την κουτάλα . Χτυπάμε τα αυγά και τα ρίχνουμε στη ζύμη για πέντε λεπτά. Η ζύμη πρέπει να είναι πολλή σκληρή, το ανακατεύουμε με μια ξύλινη κουτάλα, αφήνουμε τη ζύμη για 20 λεπτά να φουσκώσει. Παίρνουμε ένα τηγάνι ,το βάζουμε σε δυνατή φωτιά μέχρι να ζεσταθεί πολύ καλά το λάδι. Παίρνουμε ένα κουτάλι της σούπας και ρίχνουμε τη ζύμη κουταλιά-κουταλιά για να ψηθούν πολύ καλά και από τις δύο μεριές. Μετά χρησιμοποιούμε μια πιατέλα και τοποθετούμε τους κουραμπιέδες στη πιατέλα και στο τέλος ρίχνουμε από πάνω άχνη ζάχαρη.

Δέσποινα Βεισλλάρι



**Τρουφάκια...ταρανδάκια!!!»**

Χρησιμοποιήστε την κλασική συνταγή για τρουφάκια...

#### Υλικά

- 1 πακέτο μπισκότα πτι-μπέρ
- 250 γραμ. μαργαρίνη
- 1 φλιτζάνι τσαγιού άχνη ζάχαρη
- 1 φλιτζάνι τσαγιού καρυδόψιχα
- 1 φλιτζάνι τσαγιού λικέρ ή κονιάκ
- 2 κουταλιές κακάο
- 250 γραμ. τρούφα
- 1 βανίλια

#### Εκτέλεση

Χτυπάμε στο μίξερ το βούτυρο με τη ζάχαρη.

Προσθέτουμε το κονιάκ, το κακάο, την βανίλια, την καρυδόψιχα και τα αλεσμένα πτι-μπέρ.

Βάζουμε το μείγμα στο ψυγείο και μόλις παγώσει το πλάθουμε σε μικρά μπαλάκια πασπαλίζοντας το με τρούφα, κακάο, ινδοκάρυδο, καρυδόψιχα ή ό,τι άλλο μας αρέσει και το ξαναβάζουμε στο ψυγείο.

Για να τα κάνετε να μοιάζουν με ταρανδάκια, διακοσμήστε τα με smarties και κομμάτια από απόκράκερς για τα κέρατα!

## Εύκολες χριστουγεννιάτικες κατασκευές

*Ρούντολφ φτιαγμένος από ένα παλιό παζλ*



Θα χρειαστείτε

- Πέντε κομμάτια από το παλιό παζλ Καφέ χρώμα Πινέλο
- Ένα κόκκινο M & M για τη μύτη του Μάτια Κόλλα

Οδηγίες

Στρώστε μια εφημερίδα στην επιφάνεια που θα ζωγραφίσει το μικρό σας για να μην τα βάψει όλα καφέ.

Αφήστε το παιδάκι σας να τα βάψει καφέ, και όταν στεγνώσει καλά το χρώμα, τοποθετήστε τα κομμάτια όπως στη φωτογραφία για να σχηματίσετε το πρόσωπό του και κολλήστε τα.

Προσθέστε τα μάτια και την κόκκινη μύτη και ο Ρούντολφ είναι έτοιμος.

Κολλήστε στο πίσω μέρος μία κόκκινη κορδέλα και αφήστε το μικρό σας να το κρεμάσει στο δένδρο.

## Στολίδια για το χριστουγεννιάτικο δέντρο!



Θα χρειαστείτε:

- Μικρά σιδερένια κουτιά, για παράδειγμα κονσέρβες τόνου, που θα ανοίξετε με προσοχή, θα αφαιρέσετε το χαρτί και φυσικά θα πλύνετε καλά
- Ακρυλικό χρώμα ή χρώμα σε σπρέι
- Κορδέλες, ότι σας αρέσει
- Πράγματα που βρίσκονται στη φύση: μικρές κουκουνάρες, θαλάσσια όστρακα, μικρούς αστερίες, βελανίδια και ότι άλλο μπορείτε να σκεφτείτε
- Glitter
- Κόλα
- Ψαλίδι
- Μικρές χάντρες
- Συνδετήρες ανοικτούς σε σχήμα S

Οδηγίες:

Χρωματίστε τα κουτάκια και τα πράγματα της φύσης που έχετε συγκεντρώσει σε ότι χρώμα σας αρέσει. Κόκκινο και άσπρο για τις μικρές κουκουνάρες, βαθύ πράσινο για τα κουτιά ή ότι άλλο θέλετε. (Τα σιδερένια κουτιά θέλουν δύο στρώσεις χρώματος).

Μόλις στεγνώσει καλά το χρώμα, χρησιμοποιήστε λευκή κόλλα και πασπαλίστε με glitter σε διάφορα χρώματα τα αντικείμενα που έχετε μαζέψει.

Αφήστε να στεγνώσουν.

Βάλτε λίγη κόλα στο χείλος των τενεκεδένιων κουτιών, ρίξτε αρκετό glitter σε μία εφημερίδα, και στη συνέχεια ακουμπήστε το χείλος των κονσερβών με την κόλα στο glitter. Θα έχετε ένα λαμπερό αποτέλεσμα!

Αφήστε να στεγνώσουν.

Κολλήστε τα μικρά αντικείμενα μέσα στα κουτάκια όπως σας αρέσει.

Τυλίξτε μία ωραία χρωματιστή κορδέλα γύρω στο κάθε τενεκεδένιο κουτί και σχηματίστε ένα φιόγκο.

Περάστε, αν θέλετε ένα συνδετήρα στο φιόγκο για να μπορέσετε να κρεμάσετε αυτά τα λαμπερά στολίδια που μόλις φτιάξατε από κονσέρβες!



## Ο Ρούντολφ από χάρτινη καφέ σακούλα!

Πάρτε μία καφέ χάρτινη σακούλα.

Κάντε δύο μικρές εγκοπές μία δεξιά και μία αριστερά, περίπου μία παλάμη από την επάνω άκρη της σακούλας.

Βάλτε μέσα δύο μπαστούνια καραμέλες για να φτιάξετε τα κέρατα του ταρανδου.

Προσθέστε δύο κουμπιά για τα μάτια του και φυσικά ένα μεγάλο κόκκινο κουμπί για τη μύτη του!

## Χριστουγεννιάτικα χιονάνθρωποι από βαζάκια



Ένα πρωτότυπο δώρο για τους φίλους σας και αφήστε τα παιδιά σας να σας βοηθήσουν. Μια από τις πολλές χριστουγεννιάτικες κατασκευές που θα απολαύσετε και εσείς και τα μικρά σας αγγελούδια.

Πάρτε 3 γυάλινα βαζάκια σε μικρό μέγεθος. Γεμίστε τα με μαρμελάδες ή άλλες λιχουδιές και σφραγίστε καλά.

Βάλτε το ένα πάνω στο άλλο ( διαλέξτε διαφορετικό περιεχόμενο για το καθένα ) και κολλήστε τα μεταξύ τους με κόλλα.

Στο πάνω, ζωγραφίστε ένα προσωπάκι και στο μεσαίο 3 κουμπάκια.

Δέστε στο καπάκι από τα βαζάκια πολύχρωμες κορδέλες ώστε να μοιάζουν με κασκώλ.

Κατερίνα μαρκοπούλου- Ματίνα Μακέδου  
Πηγή : Paidorama.com

## Ψυχαγωγία

Χρωματίζω




## Λαβύρινθοι



Μπορείς να βοηθήσεις το Βασιλάκη να πάει να πάρει το δώρο του;

Ψάξε!



## Αινίγματα και γρίφοι

1. Τρεις φίλοι ψαρεύουν σε μια βάρκα όταν ένα μεγάλο κύμα αναποδογυρίζει την βάρκα. Και οι τρεις φίλοι πέφτουν στο νερό. Οι δυο έβρεξαν και τα μαλλιά τους, όχι όμως και ο τρίτος... Πώς συνέβη αυτό;

2. Τι είναι μαύρο πριν το χρησιμοποιήσουμε, γίνεται κόκκινο όταν το χρησιμοποιήσουμε και άσπρο όταν τελειώσουμε μαζί του;

3. Μια απογοητευμένη γυναίκα είναι έτοιμη να πέσει από το παράθυρο του 35-ου ορόφου ενός ουρανοξύστη. Η αστυνομία έχει περικυκλώσει το κτίριο και τις φωνάζει να κάνει πίσω. Ο σύζυγός της που βρίσκεται πίσω της μέσα στο δωμάτιο επίσης προσπαθεί να την μεταπείσει. Όταν επιτέλους η απελπισμένη γυναίκα αποφασίζει να κάνει πίσω και να μην πέσει, παραπατά και πέφτει.

Παρόλα αυτά η γυναίκα έμεινε ζωντανή και δεν έπαθε τίποτα.

Πώς έγινε αυτό;

4. Αν ο γιατρός σας σας δώσει 3 χάπια και σας πει να τα πάρετε με μισή ώρα διαφορά το ένα από το άλλο, πόση ώρα θα περάσει μέχρι να τα πάρετε και τα τρία;

5. Ποια συνηθισμένη λέξη με 5 γράμματα γίνεται μικρότερη αν της προσθέσετε ακόμα τέσσερα γράμματα;

6. Ο Χρήστος και ο Λάμπρος έπαιζαν σκάκι. Έπαιξαν συνολικά 7 παρτίδες. Κάθε ένας απ' αυτούς έκανε τον ίδιο αριθμό νικών και καμιά παρτίδα από όσες έπαιξαν δεν έληξε ισόπαλη. Είναι αυτό δυνατό;


7. Ο κύριος Τάκης βγήκε για περίπατο χωρίς να πάρει ομπρέλα. Αν και δεν φορούσε καπέλο, δεν στάθηκε κάτω από κανένα υπόστεγο και δεν προστατεύτηκε με κανένα άλλο μέσο, δεν έβρεξε τα μαλλιά του. Ο κύριος Τάκης έχει μπόλικά μαλλιά.

Πώς τα κατάφερε;

8. Ο διάσημος μάγος Στέφανος ανακοίνωσε πως θα κατάφερνε να περπατήσει πάνω σε μια λίμνη χωρίς να χρησιμοποιήσει κανένα απολύτως βοήθημά. Όντως τα κατάφερε. Μπορείτε να σκεφτείτε πως;

9. Στο ράφι της βιβλιοθήκης βρίσκεται ένα τρίτομο βιβλίο. Ο κάθε τόμος έχει πάχος 3,5 εκατοστά. Το σκουλήκι, ο βιβλιοφάγος σέρνεται από την πρώτη σελίδα του πρώτου τόμου μέχρι την τελευταία σελίδα του τρίτου τόμου. Ποια είναι η απόσταση που διέσχισε ο βιβλιοφάγος; (το πάχος του εξώφυλλου δεν υπολογίζεται)

## Βρες 4 ομοιότητες ανάμεσα στις 2 εικόνες.



### Απαντήσεις

1. (Ο τρίτος ήταν καραφλός)
2. (Το κάρβουνο)
3. (Έπεσε προς τα μέσα)
4. (Μια ώρα)
5. (Η λέξη "μικρό". Μικρό - 5 γράμματα, μικρότερο - 5+4 γράμματα)
6. (Ναι, αν δεν έπαιζαν μεταξύ τους)
7. (Κανείς δεν είπε πως έβρεχε...)
8. (Η λίμνη ήταν παγωμένη)
9. (Η πρώτη σελίδα του πρώτου τόμου και η τελευταία σελίδα του τρίτου τόμου εφάπτονται με το δεύτερο τόμο, γι' αυτό η απόσταση που διέσχισε ο βιβλιοφάγος είναι το πάχος του δεύτερου τόμου, δηλαδή 3,5 εκατοστά)

## Το γέλιο κάνει καλό!!!



Στην τάξη: «Γρηγόρη σε παρακαλώ, πες μου 5 ζώα της ζούγκλας» λέει ο δάσκαλος. Γρηγόρης: «4 ελέφαντες και 1 λιοντάρι».

Ήταν αποκριές, και λέει ο Τοτός στον μπαμπά του:

- Τα παιδιά στο σχολείο αποφασίσαμε να κάνουμε πάρτι μασκέ.
- Και εσύ τί θα ντυθείς;
- Σταχτοπούτα!

Μόλις το άκουσε αυτό ο πατέρας του, τον αρχίζει στις κλωτσιές!

Τον επόμενο χρόνο, πάλι αποκριές, λέει ο Τοτός στον πατέρα του.

- Φέτος μπαμπά θα ντυθώ Χιονάτη!

Μόλις το άκουσε αυτό ο πατέρας του Τοτού, τον αρχίζει πάλι στο ξύλο!

Την επόμενη χρονιά, στις απόκριες, λέει ο Τοτός στον μπαμπά του:

- Μπαμπά, μπορείς να μου αγοράσεις ένα σπαθί;
- Ναι, λέει χαρούμενος ο πατέρας του.
- Μπαμπά, μπορείς να μου πάρεις και μία ασπίδα;
- Ναι, αγοράνα μου! λέει ο πατέρας ανακουφισμένος.
- Επίσης, μπορείς να μου αγοράσεις και έναν θώρακα;
- Ναι, αγόρι μου, λέει ο πατέρας του, νιώθοντας ο πιο ευτυχισμένος πατέρας του κόσμου. Αλλά, για πες μου τι θέλεις να ντυθείς;
- Ζήνα!!!

Μια ξανθιά είναι μόνη στο σπίτι, και στη μέση της νύχτας, ακούει έναν περίεργο θόρυβο.

- Ποιός είναι εκεί;;; ρωτάει με τη καρδιά της έτοιμη να σπάσει.
- Κανείςssssss... απαντά ψιθυριστά μια φωνή.

- Ουφ, αϊ στο καλό, και τρόμαξα!

Ο Τοτός γυρίζει από το σχολείο στο σπίτι του κλαίγοντας.

- Τι έχεις; Γιατί κλαις; τον ρωτά η μητέρα του.
- Με χτύπησε ο δάσκαλος.
- Και γιατί σε χτύπησε;
- Να, γιατί απάντησα σε μια ερώτηση που κανείς άλλος δεν μπορούσε να απαντήσει.
- Τι; Και αντί να σου βάλει άριστα σε χτύπησε; Και ποια ήταν αυτή η ερώτηση;
- Ποιος έσπασε το τζάμι του σχολείου...

Η γιαγιά του Τοτού του δίνει λεφτά για τα γενέθλια του! Ο Τοτός τα παίρνει και φεύγει αλλά τον σταματάει η μητέρα του:

- Τοτέ, κάτι ξέχασες να πεις στην γιαγιά σου!
- Τι;
- Τι λέω εγώ στον πατέρα σου κάθε φορά που μου δίνει λεφτά;

- Αααααααααα, λει ο Τοτός, και απατάει στην γιαγιά: μόνο αυτά έχεις;

Βεισλλάρι Δέσποινα -Κουκούδη Αργυρή

☆	ΠΡΟΣΚΛΗΣΗ	☆
Με ιδιαίτερη χαρά σας προσκαλούμε στη χριστουγεννιάτικη γιορτή μας την Τετάρτη 21 Δεκεμβρίου 2016, στις 6.00μ.μ. στην αίθουσα εκδηλώσεων του σχολείου μας.		
Οι μαθητές/τριες και οι εκπαιδευτικοί του Δ. Σ. Λιμεναρίων		
☆		☆

**ΤΑ ΤΕΛΕΙΟΦΟΙΤΑ ΣΑΪΝΙΑ  
ΣΑΣ ΕΥΧΟΝΤΑΙ  
ΚΑΛΑ ΧΡΙΣΤΟΥΓΕΝΝΑ  
ΚΙ ΕΥΤΥΧΙΣΜΕΝΟΣ  
Ο ΚΑΙΝΟΥΡΙΟΣ ΧΡΟΝΟΣ**