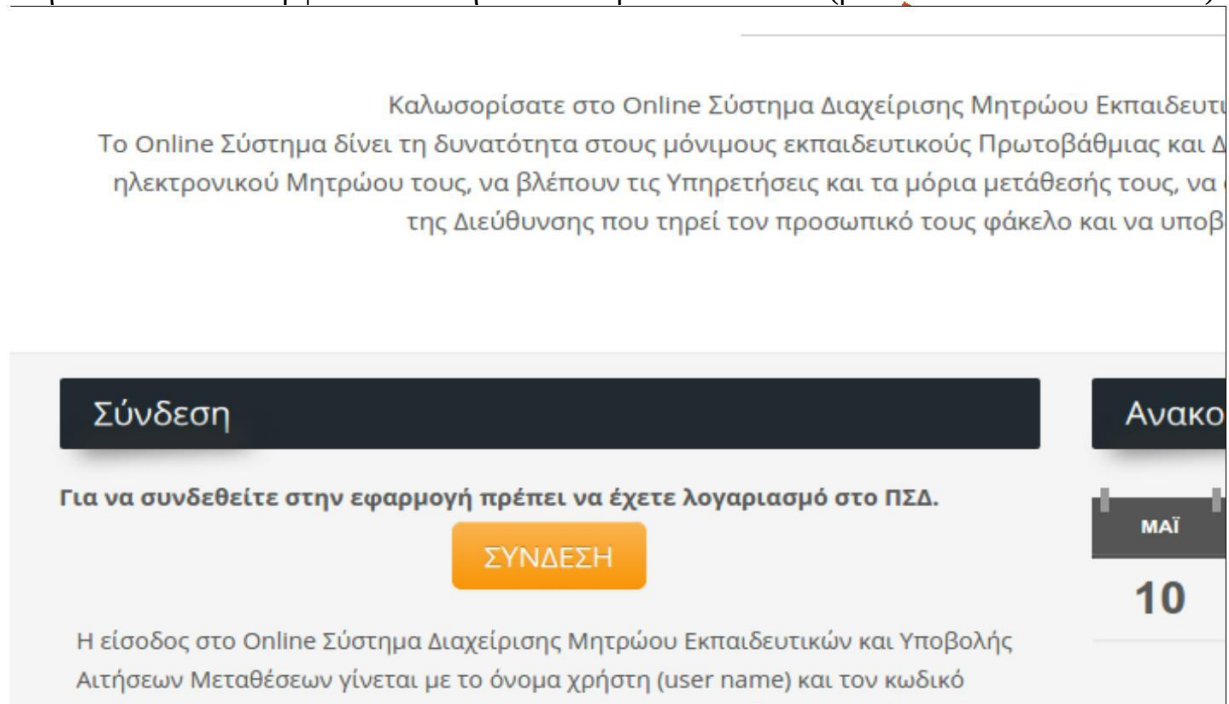


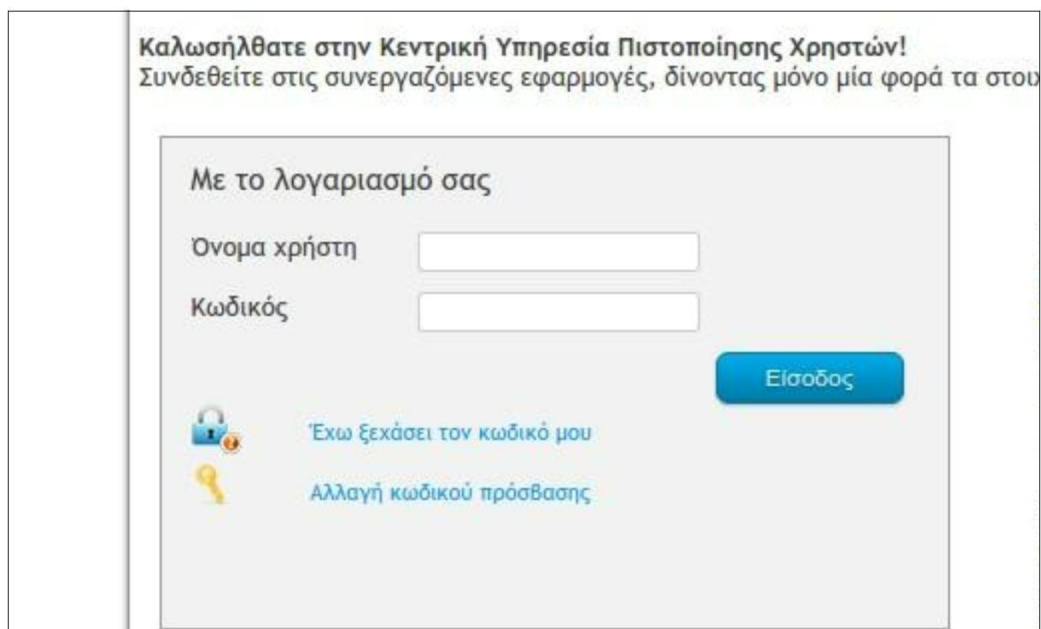
1. Μεταβείτε στην ιστοσελίδα <https://teachers.minedu.gov.gr>
2. Στην σελίδα που θα εμφανιστεί πατήστε το κουμπί **ΣΥΝΔΕΣΗ** (βλέπε εικόνα που ακολουθεί)



(εικόνα 2)

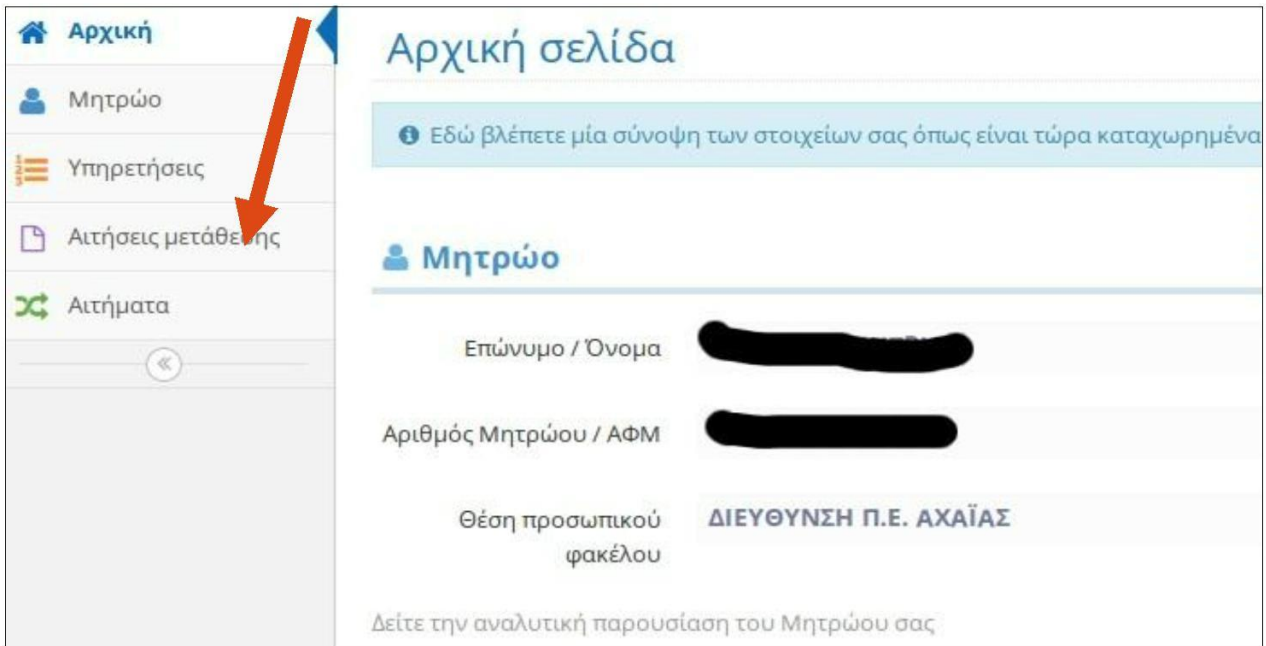
3. Στην επόμενη σελίδα που θα εμφανιστεί πληκτρολογήστε το όνομα χρήστη (username) και τον κωδικό πρόσβασης (password) που σας έχει δοθεί για τις υπηρεσίες του Πανελλήνιου Σχολικού Δικτύου (ΠΣΔ) και πατήστε το κουμπί **Είσοδος**, είναι τα στοιχεία τα οποία χρησιμοποιήσατε για να δημιουργήσετε την αίτηση μετάθεσης-οριστικής τοποθέτησης. (βλέπε εικόνα που ακολουθεί). Σε περίπτωση που έχετε ξεχάσει τον κωδικό πρόσβασης (password) πατήστε στον υπερσύνδεσμο **Έχω ξεχάσει τον κωδικό μου** (συμβουλευτείτε το Παράρτημα-Υπενθύμιση κωδικού στο τέλος των οδηγιών)

(εικόνα 3)



4. Μετά την

επιτυχημένη είσοδο στην εφαρμογή, στη σελίδα που εμφανίζεται, πατήστε στον υπερσύνδεσμο **Αιτήσεις Μετάθεσης** (βλέπε εικόνα που ακολουθεί)



(εικόνα 4)

5. Στην επόμενη σελίδα παρουσιάζονται η αίτηση/οι αιτήσεις μετάθεσης που έχετε υποβάλει (κωδικός [003.ΠΕΒ01] για Βελτίωση-Οριστική τοποθέτηση ή κωδικός [003.ΠΕΤ01] για οριστική τοποθέτηση μετά από μετάθεση). Πατήστε το κουμπί **Προβολή** δεξιά από την αίτηση (βλέπε εικόνα που ακολουθεί)

Τύπος αίτησης	Κατάσταση αίτησης	Σχολικό έτος υποβολής αίτησης	Ειδικότητα
ΑΙΤΗΣΗ ΓΙΑ ΜΕΤΑΘΕΣΗ ΕΚΠΑΙΔΕΥΤΙΚΩΝ Π.Ε. ΓΙΑ ΒΕΛΤΙΩΣΗ Ή ΓΙΑ ΟΡΙΣΤΙΚΗ ΤΟΠΟΘΕΤΗΣΗ [003.ΠΕΒ01]	Οριστικοποίηση από εκπαιδευτικό	2016-2017	[Redacted]

(εικόνα 5)

6. Μεταβείτε στην καρτέλα **Προτιμήσεις** (βλέπε εικόνα που ακολουθεί)

Δνση οργανικής θέσης **9906101 - ΔΙΕΥΘΥΝΣΗ Π.Ε. ΑΧΑΪΑΣ** Αριθμός Πρωτοκόλλου **56/9906101/003.ΠΕΒ01/21-02-2017**

Α/Α αίτησης **56**

Στοιχεία Μητρώου Κριτήρια Μετάθεσης Μονάδες **Προτιμήσεις** Υπηρετήσεις Παρατηρήσεις

Στοιχεία εκπαιδευτικού

Επώνυμο	[Redacted]	Όνομα	[Redacted]
Όνομα Πατέρα	[Redacted]	Όνομα Μητέρας	[Redacted]
Αριθμός Μητρώου	[Redacted]	Φ.Ε.Κ. διορισμού	Αρ: [Redacted] - Σειρά:

(εικόνα 6)

7. Πατήστε το κουμπί **Διόρθωση** που βρίσκεται στο πάνω δεξί μέρος της σελίδας (βλέπε εικόνα που ακολουθεί)

ΙΑΙΔΕΥΤΙΚΩΝ Π.Ε. ΓΙΑ ΒΕΛΤΙΩΣΗ Ή ΓΙΑ [003.ΠΕΒ01]	Κατάσταση αίτησης	Οριστικοποίηση από εκπαιδευτικό
ΑΧΑΪΑΣ	Έτος κατάθεσης	2016-2017
	Αριθμός Πρωτοκόλλου	[Redacted].ΠΕΒ01/21-02-2017

(εικόνα 7)

8. Επιλογή προτιμήσεων σχολικών μονάδων

Εμφανίζεται η λίστα των σχολείων. Η ενότητα είναι χωρισμένη σε 2 μέρη. Στην αριστερή πλευρά εμφανίζονται οι Σχ. Μονάδες και στη δεξιά οι επιλεγμένες προτιμήσεις.

Μέγιστος αριθμός προτιμήσεων 20

Για να προσθέσετε σχολική μονάδα, κλικάρετε τον πράσινο σταυρό + που βρίσκεται δεξιά κάθε σχολικής μονάδας.



- ΝΗΠΙΑΓΩΓΕΙΟ	+
- ΝΗΠΙΑΓΩΓΕΙΟ	+
- 12ο ΝΗΠΙΑΓΩΓΕΙΟ	+
- ΝΗΠΙΑΓΩΓΕΙΟ	+
- ΟΛΟΗΜΕΡΟ ΔΗΜΟΤΙΚΟ ΣΧΟΛΕΙΟ	+

9. Νέα οδηγία για αποθήκευση & οριστικοποίησή της αίτησης

Α. Όταν ολοκληρώσετε τις επιλογές σας, κάνετε κλικ στην «προσωρινή αποθήκευση»



Β. Η αίτηση είναι προσωρινά αποθηκευμένη. Πρέπει να οριστικοποιήσετε την αίτησή σας, ώστε να συμπεριληφθεί στη ροή του συστήματος.

Γ. Επιλέγετε «οριστικοποίηση»

Μπορείτε να επαναλάβετε τη διαδικασία εισαγωγής των προτιμήσεων και να κάνετε αλλαγές, όσο η αίτηση βρίσκεται σε κατάσταση προσωρινής αποθήκευσης.

Μετά την οριστικοποίηση δεν είναι εφικτή καμία αλλαγή.

ΠΑΡΑΡΤΗΜΑ – Υπενθύμιση κωδικού

Π.1 (Για υπενθύμιση κωδικού) Αν πατήσατε Έχω ξεχάσει τον κωδικό μου, στην επόμενη σελίδα πατήστε στον υπεσύνδεσμο Πώς μπορώ να ανακτήσω τον κωδικό μου επειδή τον ξέχασα (βλέπε εικόνα που ακολουθεί)

Πανελλήνιο Σχολικό Δίκτυο > Αλλαγή κωδικού

Χρήστης και Κωδικός Πρόσβασης

Ευρετήριο

1. Χρήστης και Κωδικός Πρόσβασης
2. Πως μπορώ να ανακτήσω τον κωδικό μου επειδή τον ξέχασα
3. Ξέχασα το όνομα χρήστη ή δε γνωρίζω αν έχω λογαριασμό στο ΠΣΔ

Οδηγίες Αλλαγής Κωδικού Πρόσβασης (Password)

Πληκτρολογήστε τον Κωδικό Πρόσβασης (Password) που ήδη έχετε, καθώς και τον καινούργιο κωδικό πρόσβασης (για λόγους επιβεβαίωσης) και πατήστε

(εικόνα Π.1)

Π.2 (Για υπενθύμιση κωδικού) Πατήστε στον υπεσύνδεσμο **Ανάκτηση κωδικού** (βλέπε εικόνα που ακολουθεί)

Χρήστης και Κωδικός Πρόσβασης - Πως μπορώ να ανακτήσω τον κωδικό μου επειδή τον ξέχασα

Ευρετήριο

1. Χρήστης και Κωδικός Πρόσβασης
2. Πως μπορώ να ανακτήσω τον κωδικό μου επειδή τον ξέχασα
3. Ξέχασα το όνομα χρήστη ή δε γνωρίζω αν έχω λογαριασμό στο ΠΣΔ

Πως μπορώ να ανακτήσω τον κωδικό μου επειδή τον ξέχασα

Ακολουθήστε την **Ανάκτηση κωδικού**

Αν πρόκειται για λογαριασμό σχολείου, Διεύθυνσης, ή γενικά μονάδας:

Ακολουθήστε τη διαδικασία για την **Ανάκτηση των στοιχείων του λογαριασμού**

(εικόνα Π.2)

Π.3 (Για υπενθύμιση κωδικού) Στην επόμενη σελίδα πληκτρολογήστε τον όνομα χρήστη (username) για τις υπηρεσίες του ΠΣΔ ή τον 6ψήφιο αριθμό μητρώου εκπαιδευτικού και πατήστε το κουμπί **Συνέχεια** (βλέπε εικόνα που ακολουθεί)

801 11 801 81

φωνική Επικοινωνία

Ανάκτηση κωδικού πρόσβασης

Για να επαναφέρετε τον κωδικό πρόσβασης σας, πληκτρολογήστε το όνομα χρήστη που χρησιμοποιείτε για να συνδεθείτε στο sch.gr, ή τον Αριθμό Μητρώου σας.

Όνομα χρήστη ή Αριθμός μητρώου *

Συνέχεια

*Αν είστε αναπληρωτής ή ωρομίσθιος, εισάγετε τον ΑΦΜ.